

GotCourts – Gäste hinzufügen

1. Mit dem PC

1. Unter <https://apps.gotcourts.com/de/> mit seinem Account anmelden und zu den Plätzen des TC Obersiggenthal navigieren
2. Gewünschter **Platz und Zeit anwählen** und dann auf «**Erforderlich**» (bei 3. oder 4. Spieler auf «**Optional**») klicken

The image shows a screenshot of the GotCourts reservation interface. On the left, there is a grid for selecting a court and time. The grid has columns for 7:00, 8:00, and 9:00. A red box highlights a yellow cell in the 8:00 column, indicating a selected court. On the right, the reservation details panel is visible. It shows the date 'Wednesday, June 10' and time '8:00, 60min'. The court is 'Platz 3 Tennis / Sand / Aussen'. Under 'Spieler', there are four slots: 'Ich', 'Erforderlich' (highlighted with a red box), and two 'Optional' slots. Below this, there are sections for 'Meisterschaft', 'Zahlung' (Vor Ort), 'Gutschein', and 'Preis' (0.00 CHF). A blue 'Reservieren' button is at the bottom.

Reservation erstellen ×

Wednesday, June 10
8:00, 60min

Platz 3
Tennis / Sand / Aussen

Spieler

Ich Erforderlich Optional Optional

Meisterschaft >

Zahlung Vor Ort >

Gutschein >

Preis **0.00 CHF**

Reservation kann vor Wed, 10 June 7:45 annulliert werden.

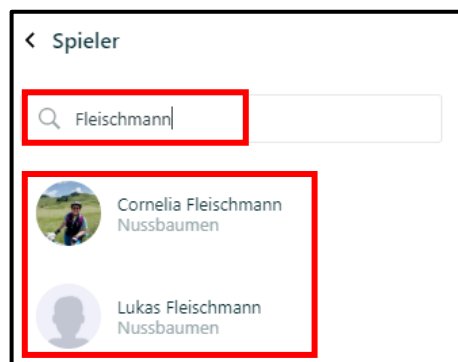
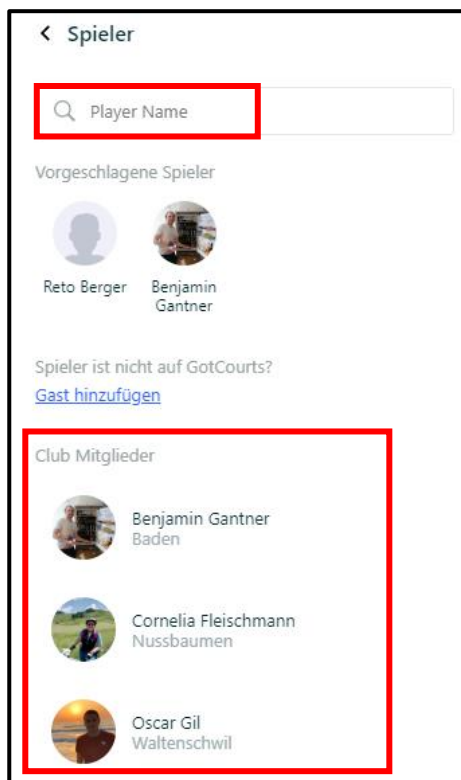
Reservieren

3. Will ich mit einem TCO Mitglied (siehe **(a)**) spielen oder einem Gast (siehe **(b)**)?

a) **Der Spielpartner ist ein Mitglied des TCO:**

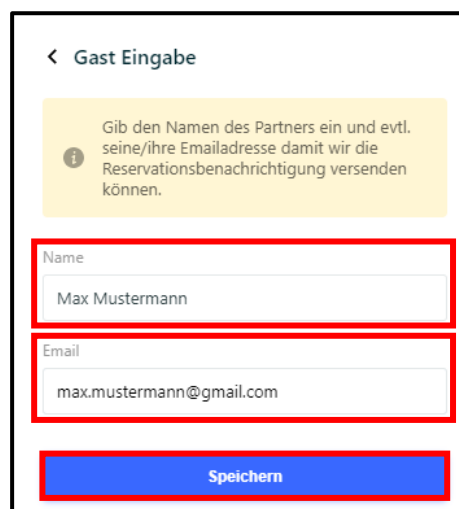
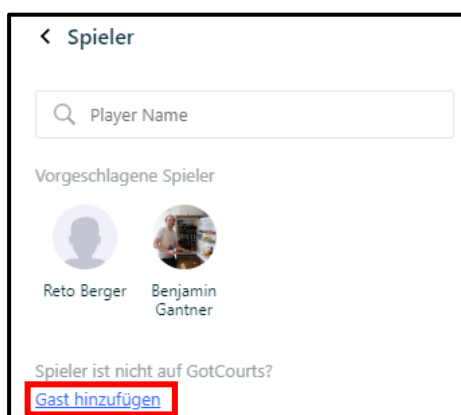
Entweder in der **Liste «Club Mitglieder»** den gewünschten Partner auswählen (Bild links) oder nach der gewünschten **Person suchen** (Bild rechts). Bei der Suche werden jegliche Übereinstimmungen mit der Eingabe werden angezeigt.

Achtung: Schreibweise beachten! Erscheint der Spielpartner nicht und man weiss, dass er Mitglied im TCO ist, mal nur den Vor- oder Nachnamen eingeben und auf Schreibfehler achten.



b) **Der Spielpartner ist kein Mitglied des TCO und will als Gast spielen:**

Auf **«Gast hinzufügen»** klicken und den **vollen Namen des Gastes** (Vor- und Nachname) sowie **optional die E-Mailadresse des Gastes** (für Benachrichtigung der Platzreservation) eingeben und auf **«Speichern»** klicken.



TENNISCLUB OBERSIGGENTHAL

Wir lieben Tennis


4. Will man mit mehr als nur einem Spielpartner spielen, sollen die Schritte 2-3 wiederholt werden.
5. **Kontrolle:** Wenn man unter Punkt 3 **nur TCO Mitglieder als Spielpartner** ausgewählt hat, ist der Betrag bei «Preis» 0.00 CHF.


Hat man unter Punkt 3 auch **keine TCO Mitglieder**, sondern auch Gäste, ausgewählt ist der Betrag bei «Preis» 10.00 CHF (unabhängig wie viele Gäste in der Reservierung ausgewählt sind)





Korrektur: Will man also nur mit TCO Mitgliedern spielen und es erscheint trotzdem der Preis 10.00 CHF, sollen die Kontakte abgewählt (auf rotes Kreuz klicken) und nochmals Punkt 3a wiederholt werden bis der Preis mit 0.00 CHF angegeben ist.


Reservation erstellen ×


Wednesday, June 10
8:00, 60min


 Platz 3
Tennis / Sand / Aussen


 Spieler

 Ich
 Max Mustermann
 Optional
 Optional

 Meisterschaft >

 Zahlung Vor Ort >

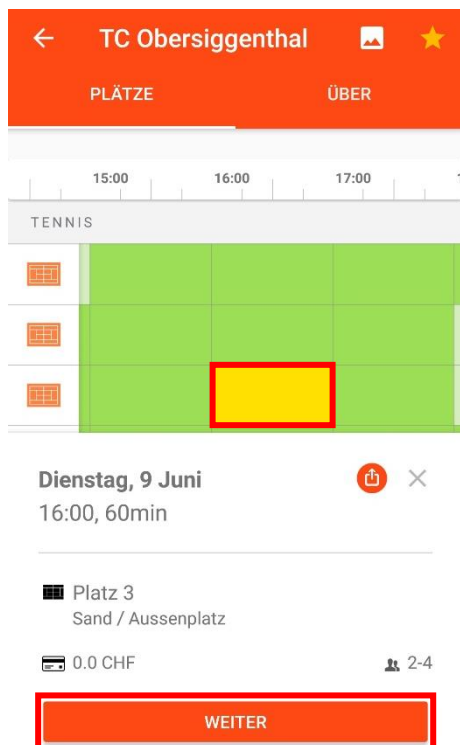
 Gutschein >

 Preis **10.00 CHF**

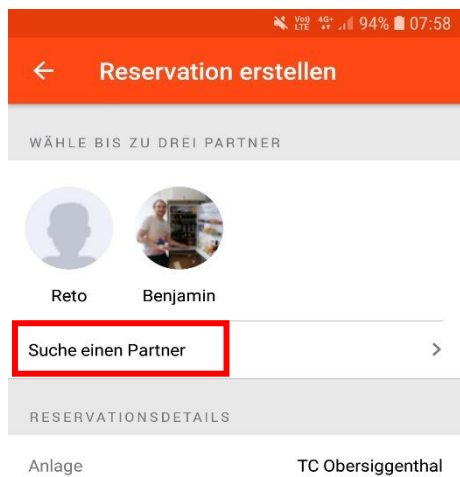
Reservation kann vor Wed, 10 June 7:45 annulliert werden.

2. Mit dem Handy

1. GotCourts App öffnen und zu den Plätzen des TC Obersiggenthal navigieren
2. Gewünschter **Platz und Zeit anwählen** und dann auf «Weiter» klicken



3. Auf «Suche einen Partner» klicken



4. Den **vollen Namen** (Vor- und Nachname) des Spielpartners **eingeben**



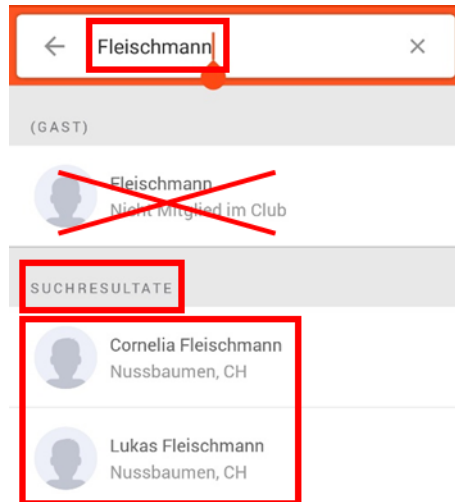
5. Will ich mit einem TCO Mitglied (siehe **(a)**) spielen oder einem Gast (siehe **(b)**)?

a) **Der Spielpartner ist ein Mitglied des TCO:**

Jegliche **Übereinstimmungen mit dem eingegebenen Namen** erscheinen unter «**Suchresultate**».

Achtung: Schreibweise beachten! Erscheint der Spielpartner nicht unter «Suchresultate» und man weiss, dass er Mitglied im TCO ist, mal nur den Vor- oder Nachnamen eingeben und auf Schreibfehler achten.

Wichtig: Unbedingt die Person unter «Suchresultate» auswählen, nicht jene unter «Gast» - ansonsten bekommt man eine Rechnung für ein Gästespiel!



b) **Der Spielpartner ist kein Mitglied des TCO und will als Gast spielen:**

Der **eingegebene Name** erscheint unter «**Gast**» mit dem Vermerk «**Nicht Mitglied im Club**». Diesen anwählen.





6. Will man mit mehr als nur einem Spielpartner spielen, sollen die Schritte 3-5 wiederholt werden.

7. **Kontrolle:** Wenn man unter Punkt 5 **nur TCO Mitglieder als Spielpartner** angewählt hat, erscheinen diese wie im **linken Bild**.

Hat man unter Punkt 5 auch **keine TCO Mitglieder**, sondern auch Gäste, ausgewählt, erscheinen diese wie im **rechten Bild** mit dem Vermerk «**Guest**».

Korrektur: Will man also nur mit TCO Mitgliedern spielen und es erscheint ein mehrere Kontakte mit dem Vermerk «Guest», sollen diese abgewählt (1x antippen, dass oranger Rahmen verschwindet) und nochmals Punkt 5a wiederholt werden.



TENNISCLUB OBERSIGGENTHAL

Wir lieben Tennis

8. Unter «Preis» erscheint 10.0 CHF, sobald 1 oder mehrere Gäste ausgewählt wurden und 0.0 CHF solange nur TCO Mitglieder ausgewählt wurden.

← Reservation erstellen

RESERVATIONSDetails

Anlage	TC Obersiggenthal
Datum	2020-06-09
Dauer	60 min (16:00 - 17:00)
Platz	Platz 3
Zahlungsart	Vor Ort >
Meisterschaft	Keine >
Gutschein	>
Total	10.0 CHF

Diese Reservation kann annulliert werden bis
2020-06-09 15:45